

BB 1000

Abattant de toilettes japonais BioBidet

L'abattant BioBidet 1000 offre toutes les fonctionnalités d'hygiène d'un WC japonais (lavant/séchant).

Il s'adapte très facilement à une cuvette de WC standard et permet aux utilisateurs de préserver leur autonomie et leur dignité sans aide extérieure, lorsque la perte de mobilité ne le permet plus.

L'abattant BioBidet 1000 est muni d'un système breveté de buse oscillante et rétractable pour une hygiène optimale. Il permet le lavage postérieur, le lavage antérieur, un turbo lavage avec de l'eau aérée et un massage par jet d'eau pulsée. Un jet d'air chaud complète le cycle de lavage pour un maximum de confort.



Doté d'un système de fermeture amortie et d'une lunette chauffante, il contient un filtre anti-calcaire ainsi qu'un désodorisant.

Ce siège lavant/séchant fonctionne avec une télécommande multifonctions qui permet de personnaliser les réglages, tels que la température ou la pression de l'eau, aussi bien par l'utilisateur que par un accompagnateur.

Pour une hygiène optimale, l'abattant **BioBidet 1000** nettoie automatiquement la buse avant et après chaque passage.



Télécommande



Système de séchage par air chaud



Buse oscillante 3 en 1 (turbo, postérieure, antérieure)



S'adapte sur la plupart des toilettes



Caractéristiques standards

- Poids supporté : 133 kg
- Télécommande sans fil
- Lavage postérieur, antérieur et turbo
- Température de l'air et pression d'eau réglables
- Lunette chauffante
- Raccordement réseau électrique et réseau d'eau
- Désodorisant
- Filtre anti-calcaire intégré
- Système auto-nettoyant et d'auto-diagnostique
- Séchage par air chaud
- Capteur dans le siège
- Se décroche facilement de la cuvette
- Adapté aux salles de change



Options

- Réhausseur de toilettes 50 mm
- Réhausseur de toilettes 80 mm

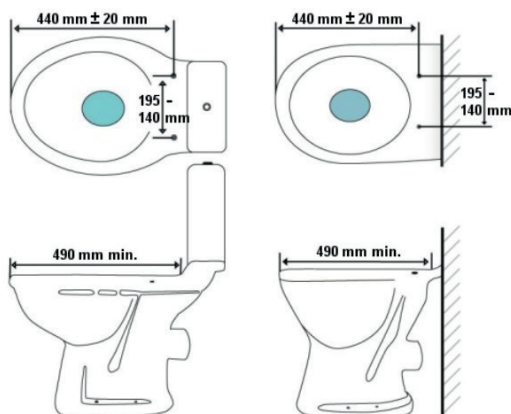
Caractéristiques techniques

Modèle Abattant de toilettes BioBidet BB1000

Références 085.90.1001 - BB1000

Dimensions 493 mm (L) x 383 mm (l)

WC compatibles



Caractéristiques



Utilisation autonome ou assistée




133 kg

Poids maximum



Système de séchage



Lavages postérieur et antérieur

Options



Commande électrique



Utilisation autonome ou assistée



Réhausseur de toilettes

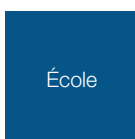
Applications



Maison de retraite



Maison de repos



École



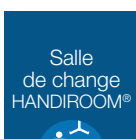
Centre de loisirs



Domicile



Hôpital



Salle de change HANDIROOM®



Dessin technique

